






<div>  <div> Ospedale San Giuseppe MultiMedica S.p.A. </div> </div> <div>MILANO OSPEDALE SAN GIUSEPPE</div> <div>GIUGNO 2025</div>											
Cod. PNGLA	PRESTAZIONE	CODICE NOMENCLATORE	T. A. PREVISTO priorità B	T.A.MEDIO priorità B	PERCENTUALE ENTRO SOGLIA	T. A. PREVISTO priorità D	T.A.MEDIO priorità D	PERCENTUALE ENTRO SOGLIA	T. A. PREVISTO priorità P	T.A.MEDIO priorità P	PERCENTUALE ENTRO SOGLIA
1	PRIMA VISITA CARDIOLOGICA	89.7A.3	10	9	78%	30	19	67%	120	26	93%
2	PRIMA VISITA ANGIOLOGICA	89.7A.2	10	39	67%	30	45	50%	120	32	88%
3	PRIMA VISITA CHIRURGICA VASCOLARE	89.7A.6	10	2	100%	30	7	100%	120	67	65%
4	PRIMA VISITA DERMATOLOGICA/ALLERGOLOGICA	89.7A.7	10	25	11%	30	108	31%	120	176	31%
5	PRIMA VISITA ENDOCRINOLOGICA*	89.7A.8	10	3	100%	30	7	100%	120	19	99%
6	PRIMA VISITA DI MEDICINA FISICA E RIABILITAZIONE	89.7B.2	10	2	100%	30	42	56%	120	41	90%
7	PRIMA VISITA GASTROENTEROLOGICA	89.7A.9	10	36	0%	30	44	43%	120	46	96%
8	PRIMA VISITA GERIATRICA	89.7	10	N.D.	N.D.	30	N.D.	N.D.	120	N.D.	N.D.
9	PRIMA VISITA GINECOLOGICA	89.26.1	10	4	100%	30	23	76%	120	42	99%
10	PRIMA VISITA NEFROLOGICA	89.7B.4	10	N.D.	N.D.	30	N.D.	N.D.	120	N.D.	N.D.
11	PRIMA VISITA NEUROLOGICA	89.13	10	35	0%	30	15	100%	120	37	100%
12	PRIMA VISITA OCULISTICA	95.02	10	16	54%	30	96	54%	120	142	68%
13	PRIMA VISITA ONCOLOGICA	89.7B.6	10	8	100%	30	14	67%	120	7	100%
14	PRIMA VISITA ORTOPEDICA	89.7B.7	10	2	100%	30	195	32%	120	126	65%
15	PRIMA VISITA OTORINOLARINGOIATRICA	89.7B.8	10	18	67%	30	46	43%	120	47	92%
16	PRIMA VISITA PNEUMOLOGICA	89.7B.9	10	20	85%	30	77	41%	120	114	57%
17	PRIMA VISITA REUMATOLOGICA	89.7	10	N.D.	N.D.	30	N.D.	N.D.	120	N.D.	N.D.
18	PRIMA VISITA UROLOGICA*	89.7C.2	10	13	53%	30	46	48%	120	62	82%
19	PRIMA VISITA EMATOLOGICA	89.7	10	16	33%	30	16	100%	120	16	100%
20	COLONSCOPIA TOTALE CON ENDOSCOPIO FLESSIBILE	45.23	10	28	56%	30	36	81%	120	92	76%
21	DIAGNOSTICA ECOGRAFICA DEL CAPO E DEL COLLO	88.71.4	10	9	75%	60	11	100%	120	166	47%
22	ECO(COLOR)DOPPLERGRAFIA CARDIACA a riposo	88.72.2	10	3	100%	60	11	100%	120	39	91%
23	ECO(COLOR)DOPPLERGRAFIA DEI TRONCHI SOVRAAORTICI	88.73.5	10	5	67%	60	15	100%	120	60	78%
24	ECCOLORDOPPLER (ARTI INFERIORI ARTERIOSO E/O VENOSO - ARTI SUPERIORI ARTERIOSO E/O VENOSO - DEI GROSSI VASI ADDOMINALI ARTERIOSI O VENOSI)	88.77.4 - 88.77.6	10	4	100%	60	15	100%	120	53	91%
25	ECCOLOR DOPPLER DEI GROSSI VASI ADDOMINALI ARTERIOSI O VENOSI	88.76.3	10	10	66%	60	30	100%	120	50	80%
26	ECOGRAFIA GINECOLOGICA CON SONDIA TRANSVAGINALE O ADDOMINALE	88.78.2	10	2	100%	60	6	100%	120	64	77%
27	ECOGRAFIA DELL'ADDOME (COMPLETO - INFERIORE - SUPERIORE)	88.76.1 - 88.75.1 - 88.74.1	10	8	38%	60	32	81%	120	71	79%
28	ECOGRAFIE MAMMARIE (BILATERALE DELLA MAMMELLA - MONOLATERALE DELLA MAMMELLA)	88.73.1 - 88.73.2	10	7	83%	60	12	100%	120	173	64%
29	ECOGRAFIA MUSCOLOTENDINEA E OSTEOARTICOLARE	88.79.3	10	16	33%	60	6	100%	120	4	100%
30	ECOGRAFIA SCROTALE	88.79.6	10	3	100%	60	2	100%	120	13	100%
30	ECCOLORDOPPLER SCROTALE	88.79.E	10	15	33%	60	30	100%	120	52	100%
31	ELETTROCARDIOGRAMMA DINAMICO (SECONDO HOLTER)	89.50	10	5	100%	60	8	100%	120	39	88%
32	ELETTROMIOGRAFIE SEMPLICI ([EMG] DEL CAPO - [EMG] DEL TRONCO - [EMG] PER ARTO INFERIORE - [EMG] PER ARTO SUPERIORE)	93.08.C - 93.08.D - 93.08.B - 93.08.A	10	8	50%	60	12	100%	120	15	100%
33	ESOFAGOGASTRODUODENOSCOPIA (EGDS)	45.13	10	3	100%	60	25	84%	120	46	89%
34	ESAME AUDIOMETRICO (TONALE - VOCALE)	95.41.1 - 95.41.2	10	10	92%	60	17	100%	120	30	97%
35	IMPEDENZOMETRIA	95.42	10	35	0%	60	19	100%	120	34	95%
36	MAMMOGRAFIE (BILATERALE - MONOLATERALE)	87.37.1 - 87.37.2	10	6	100%	60	3	100%	120	146	38%
37	ORTOPANORAMICA DELLE ARCADE DENTARIE	87.11.3	10	N.D.	N.D.	60	N.D.	N.D.	120	N.D.	N.D.
38	RM DI ADDOME INFERIORE E SCAVO BELVICO	88.95.4	10	44	0%	60	27	100%	120	26	100%
38	RM DELL'ADDOME SUPERIORE	88.95.1	10	44	0%	60	26	100%	120	55	90%
39	RM DEL COLLO	88.91.6	10	19	0%	60	83	0%	120	155	0%
40	RM DI ENCEFALO E TRONCO ENCEFALICO GIUNZIONE CRANIO SPINALE E RELATIVO DISTRETTO VASCOLARE	88.91.1	10	1	100%	60	50	67%	120	54	82%
41	RISONANZA RACHIDE (CERVICALE - DORSALE - LOMBOSACRALE - SACROCCOCCIGED)	88.93.2 - 88.93.3 - 88.93.4 - 88.93.5	10	9	100%	60	16	91%	120	32	89%
41	RM DELLA COLONNA IN TOTO	88.93.6	10	71	0%	60	71	33%	120	92	100%
41	RM DEL BACINO (COXOFEMORALE MONO E/O BILATERALE - BACINO)	88.94.A - 88.94.B	10	56	33%	60	22	100%	120	23	100%
41	RM ARTICOLARE (BRACCIO - GINOCCHIO - GOMITO - PIEDE - POLSO - CAVIGLIA - COSCIA - GAMBA - MANO - SPALLA - AVAMBRACCIO)	88.94.5 - 88.94.D - 88.94.6 - 88.94.G - 88.94.8 - 88.94.F - 88.94.C - 88.94.E - 88.94.9 - 88.94.4 - 88.94.7	10	5	100%	60	31	100%	120	27	100%
42	RX DELLA COLONNA (CERVICALE - DORSALE - LOMBOSACRALE - SACROCCOCCIGEA)	87.22 - 87.23 - 87.24 - 87.24.6	10	20	33%	60	13	100%	120	17	99%
43	RX ARTICOLARE (PIEDE - CAVIGLIA - FEMORE - GINOCCHIO - GAMBA - GOMITO - AVAMBRACCIO - POLSO - MANO - SPALLA)	88.28.2 - 88.28.1 - 88.27.1 - 88.27.2 - 88.27.3 - 88.22.1 - 88.22.2 - 88.23.1 - 88.23.2 - 88.21.2	10	5	90%	60	11	100%	120	16	100%
43	RX DEL TORACE	87.44.1	10	2	100%	60	5	100%	120	87	64%
44	SPIROMETRIA GLOBALE	89.37.2	10	10	50%	60	17	100%	120	208	20%
44	SPIROMETRIA SEMPLICE	89.37.1	10	6	100%	60	12	100%	120	162	42%
45	TC ADDOMINALI (ADDOME SUPERIORE - ADDOME INFERIORE - ADDOME COMPLETO)	88.01.1 - 88.01.3 - 88.01.5	10	7	83%	60	8	100%	120	10	100%
46	TC ARTICOLARI (BRACCIO - GINOCCHIO - GOMITO - PIEDE - POLSO - CAVIGLIA - COSCIA - GAMBA - MANO - SPALLA - ARTICOLAZIONE COXOFEMORALE - AVAMBRACCIO - CAVIGLIA E PIEDE - GAMBA - AVAMBRACCIO - CAVIGLIA E PIEDE - GINOCCHIO E GAMBA - GOMITO E AVAMBRACCIO - POLSO E MANO - SPALLA E BRACCIO)	88.38.H - 88.39.4 - 88.38.J - 88.39.7 - 88.38.L - 88.39.6 - 88.39.3 - 88.39.5 - 88.38.M - 88.38.G - 88.39.2 - 88.38.X - 88.39.9 - 88.39.8 - 88.38.P - 88.38.Q	10	3	100%	60	7	100%	120	3	100%
46	TC DEL RACHIDE E DELLO SPECO VERTEBRALE (CERVICALE - TORACICO - SACRO COCCIGE)	88.38.A - 88.38.B - 88.38.C	10	1	100%	60	4	100%	120	23	100%
46	TC DI BACINO E ARTICOLAZIONI SACROILIACHE	88.38.5	10	3	100%	60	24	100%	120	64	100%
47	TC CRANIO-ENCEFALO	87.03	10	2	100%	60	11	100%	120	8	100%
48	TC MASSICCIO FACIALE	87.03.2	10	3	100%	60	21	100%	120	12	100%
49	TC DEL TORACE	87.41	10	2	100%	60	9	100%	120	101	58%
50	TEST CARDIOVASCOLARE DA SFORZO CON CICLOERGOMETRO O CON PEDANA MOBILE	89.41	10	12	0%	60	26	82%	120	33	89%

<div>  <div> <div>IRCCS</div> <div>MultiMedica</div> </div> </div> <div>MILANO I.R.C.C.S. MULTIMEDICA</div> <div>GIUGNO 2025</div>											
Cod. PNGLA	PRESTAZIONE	CODICE NOMENCLATORE	T. A. PREVISTO priorità B	T.A.MEDIO priorità B	PERCENTUALE ENTRO SOGLIA	T. A. PREVISTO priorità D	T.A.MEDIO priorità D	PERCENTUALE ENTRO SOGLIA	T. A. PREVISTO priorità P	T.A.MEDIO priorità P	PERCENTUALE ENTRO SOGLIA
1	PRIMA VISITA CARDIOLOGICA	89.7A.3	10	13	77%	30	19	86%	120	24	98%
2	PRIMA VISITA ANGIOLOGICA	89.7A.2	10	3	100%	30	18	57%	120	17	100%
3	PRIMA VISITA CHIRURGICA VASCOLARE	89.7A.6	10	3	90%	30	18	67%	120	31	95%
4	PRIMA VISITA DERMATOLOGICA/ALLERGOLOGICA	89.7A.7	10	14	55%	30	46	45%	120	200	47%
5	PRIMA VISITA ENDOCRINOLOGICA*	89.7A.8	10	6	87%	30	29	73%	120	41	95%
6	PRIMA VISITA DI MEDICINA FISICA E RIABILITAZIONE	89.7B.2	10	4	83%	30	29	71%	120	46	86%
7	PRIMA VISITA GASTROENTEROLOGICA	89.7A.9	10	24	25%	30	37	48%	120	54	81%
8	PRIMA VISITA GERIATRICA	89.7	10	N.D.	N.D.	30	N.D.	N.D.	120	N.D.	N.D.
9	PRIMA VISITA GINECOLOGICA	89.26.1	10	3	100%	30	29	73%	120	51	88%
10	PRIMA VISITA NEFROLOGICA	89.7B.4	10	10	36%	30	95	67%	120	150	47%
11	PRIMA VISITA NEUROLOGICA	89.13	10	4	89%	30	8	100%	120	16	96%
12	PRIMA VISITA OCULISTICA	95.02	10	5	100%	30	38	87%	120	125	69%
13	PRIMA VISITA ONCOLOGICA	89.7B.6	10	7	75%	30	4	100%	120	47	91%
14	PRIMA VISITA ORTOPEDICA	89.7B.7	10	10	68%	30	37	84%	120	67	81%
15	PRIMA VISITA OTORINOLARINGOIATRICA	89.7B.8	10	15	44%	30	16	83%	120	37	91%
16	PRIMA VISITA PNEUMOLOGICA	89.7B.9	10	95	0%	30	98	0%	120	208	0%
17	PRIMA VISITA REUMATOLOGICA	89.7	10	N.D.	N.D.	30	N.D.	N.D.	120	N.D.	N.D.
18	PRIMA VISITA UROLOGICA*	89.7C.2	10	34	0%	30	17	90%	120	56	81%
19	PRIMA VISITA EMATOLOGICA	89.7	10	N.D.	N.D.	30	N.D.	N.D.	120	N.D.	N.D.
20	COLONSCOPIA TOTALE CON ENDOSCOPIO FLESSIBILE	45.23	10	21	0%	60	28	86%	120	108	71%
21	DIAGNOSTICA ECOGRAFICA DEL CAPO E DEL COLLO	88.71.4	10	10	40%	60	22	89%	120	31	91%
22	ECO(COLOR)DOPPLERGRAFIA CARDIACA a riposo	88.72.2	10	2	100%	60	20	90%	120	121	63%
23	ECO(COLOR)DOPPLERGRAFIA DEI TRONCHI SOVRAAORTICI	88.73.5	10	4	91%	60	19	97%	120	113	69%
24	ECOCOLORDOPPLER (ARTI INFERIORI ARTERIOSO E/O VENOSO - ARTI SUPERIORI ARTERIOSO E/O VENOSO - DEI GROSSI VASI ADDOMINALI ARTERIOSI O VENOSI)	88.77.4 - 88.77.6	10	7	92%	60	27	95%	120	101	80%
25	ECOCOLOR DOPPLER DEI GROSSI VASI ADDOMINALI ARTERIOSI O VENOSI	88.76.3	10	1	100%	60	29	100%	120	126	65%
26	ECOGRAFIA GINECOLOGICA CON Sonda transvaginale o addominale	88.78.2	10	7	100%	60	25	83%	120	207	54%
27	ECOGRAFIA DELL'ADDOME (COMPLETO - INFERIORE - SUPERIORE)	88.76.1 - 88.75.1 - 88.74.1	10	4	83%	60	27	68%	120	109	61%
28	ECOGRAFIE MAMMARIE (BILATERALE DELLA MAMMELLA - MONOLATERALE DELLA MAMMELLA)	88.73.1 - 88.73.2	10	4	94%	60	56	58%	120	311	61%
29	ECOGRAFIA MUSCLOTENDINEA E OSTEOARTICOLARE	88.79.3	10	N.D.	N.D.	60	N.D.	N.D.	120	N.D.	N.D.
30	ECOGRAFIA SCROTALE	88.79.6	10	15	0%	60	242	0%	120	104	71%
30	ECOCOLORDOPPLER SCROTALE	88.79.E	10	39	0%	60	246	0%	120	247	0%
31	ELETTROCARDIOGRAMMA DINAMICO (SECONDO HOLTER)	89.50	10	4	100%	60	11	93%	120	97	68%
32	ELETTROMIOGRAFIE SEMPLICI ([EMG] DEL CAPO - [EMG] DEL TRONCO - [EMG] PER ARTO INFERIORE - [EMG] PER ARTO SUPERIORE)	93.08.C - 93.08.D - 93.08.B - 93.08.A	10	6	90%	60	31	84%	120	21	99%
33	ESOFAGOGASTRODUODENOSCOPIA (EGDS)	45.13	10	8	100%	60	6	100%	120	4	100%
34	ESAME AUDIOMETRICO (TONALE - VOCALE)	95.41.1 - 95.41.2	10	3	100%	60	3	100%	120	42	77%
35	IMPEDENZOMETRIA	95.42	10	5	100%	60	4	100%	120	46	77%
36	MAMMOGRAFIE (BILATERALE - MONOLATERALE)	87.37.1 - 87.37.2	10	1	100%	60	3	100%	120	219	40%
37	ORTOPANORAMICA DELLE ARCADE DENTARIE	87.11.3	10	1	100%	60	8	100%	120	4	100%
38	RM DI ADDOME INFERIORE E SCAVO PELVICO	88.95.4	10	16	0%	60	48	100%	120	158	50%
38	RM DELL'ADDOME SUPERIORE	88.95.1	10	16	0%	60	48	100%	120	148	50%
39	RM DEL COLLO	88.91.6	10	16	0%	60	48	100%	120	148	50%
40	RM DI ENCEFALO E TRONCO ENCEFALICO GIUNZIONE CRANIO SPINALE E RELATIVO DISTRETTO VASCOLARE	88.91.1	10	19	64%	60	70	52%	120	60	92%
41	RISONANZA RACHIDE (CERVICALE - DORSALE - LOMBOSACRALE - SACROCOCCIGE)	88.93.2 - 88.93.3 - 88.93.4 - 88.93.5	10	8	96%	60	48	46%	120	42	92%
41	RM DELLA COLONNA IN TOTTO	88.93.6	10	16	0%	60	107	0%	120	104	100%
41	RM DEL BACINO (COXOFEMORALE MONO E/O BILATERALE - BACINO)	88.94.A - 88.94.B	10	28	63%	60	44	75%	120	39	88%
41	RM ARTICOLARE (BRACCIO - GINOCCHIO - GOMITO - PIEDE - POLSO - CAVIGLIA - COSCIA - GAMBA - MANO - SPALLA - AVAMBRACCIO)	88.94.5 - 88.94.D - 88.94.6 - 88.94.G - 88.94.8 - 88.94.F - 88.94.C - 88.94.E - 88.94.9 - 88.94.4 - 88.94.7	10	12	84%	60	55	62%	120	44	85%
42	RX DELLA COLONNA (CERVICALE - DORSALE - LOMBOSACRALE - SACROCOCCIGE)	87.22 - 87.23 - 87.24 - 87.24.6	10	1	100%	60	4	100%	120	6	100%
43	RX ARTICOLARE (PIEDE - CAVIGLIA - FEMORE - GINOCCHIO - GAMBA - GOMITO - AVAMBRACCIO - POLSO - MANO - SPALLA)	88.28.2 - 88.28.1 - 88.27.1 - 88.27.2 - 88.27.3 - 88.22.1 - 88.22.2 - 88.23.1 - 88.23.2 - 88.21.2	10	2	100%	60	3	100%	120	11	93%
43	RX DEL TORACE	87.44.1	10	2	100%	60	5	100%	120	107	64%
44	SPIROMETRIA GLOBALE	89.37.2	10	6	100%	60	12	100%	120	198	54%
44	SPIROMETRIA SEMPLICE	89.37.1	10	13	33%	60	17	100%	120	108	80%
45	TC ADDOMINALI (ADDOME SUPERIORE - ADDOME INFERIORE - ADDOME COMPLETO)	88.01.1 - 88.01.3 - 88.01.5	10	2	100%	60	21	100%	120	20	100%
46	TC ARTICOLARI (BRACCIO - GINOCCHIO - GOMITO - PIEDE - POLSO - CAVIGLIA - COSCIA - GAMBA - MANO - SPALLA - ARTICOLAZIONE COXOFEMORALE - AVAMBRACCIO - CAVIGLIA E PIEDE - GINOCCHIO E GAMBA - GOMITO E AVAMBRACCIO - POLSO E MANO - SPALLA E BRACCIO)	88.38.H - 88.39.4 - 88.38.J - 88.39.7 - 88.38.L - 88.39.6 - 88.39.3 - 88.39.5 - 88.38.M - 88.38.G - 88.39.2 - 88.38.K - 88.39.9 - 88.39.8 - 88.38.P - 88.38.Q	10	2	100%	60	18	94%	120	15	100%
46	TC DEL RACHIDE E DELLO SPECO VERTEBRALE (CERVICALE - TORACICO - SACRO COCCIGE)	88.38.A - 88.38.B - 88.38.C	10	5	100%	60	23	100%	120	40	88%
46	TC DI BACINO E ARTICOLAZIONI SACROILIACHE	88.38.5	10	2	100%	60	13	100%	120	62	67%
47	TC CRANIO-ENCEFALO	87.03	10	7	88%	60	10	100%	120	16	100%
48	TC MASSICCIO FACCIALE	87.03.2	10	1	100%	60	23	100%	120	6	100%
49	TC DEL TORACE	87.41	10	4	100%	60	15	93%	120	92	58%
50	TEST CARDIOVASCOLARE DA SFORZO CON CICLOERGOMETRO O CON PEDANA MOBILE	89.41	10	4	83%	60	22	83%	120	46	87%

<div>  <div> Gruppo MultiMedica <small>Pianificare, curare e riabilitare per la salute</small> </div> </div> <div>MILANO SAN BARNABA</div> <div>GIUGNO 2025</div>											
Cod. PNGLA	PRESTAZIONE	CODICE NOMENCLATORE	T. A. PREVISTO priorità B	T.A.MEDIO priorità B	PERCENTUALE ENTRO SOGLIA	T. A. PREVISTO priorità D	T.A.MEDIO priorità D	PERCENTUALE ENTRO SOGLIA	T. A. PREVISTO priorità P	T.A.MEDIO priorità P	PERCENTUALE ENTRO SOGLIA
1	PRIMA VISITA CARDIOLOGICA	89.7A.3	10	16	40%	30	27	71%	120	55	86%
2	PRIMA VISITA ANGIOLOGICA	89.7A.2	10	136	0%	30	28	100%	120	1	100%
3	PRIMA VISITA CHIRURGICA VASCOLARE	89.7A.6	10	136	0%	30	1	100%	120	106	60%
4	PRIMA VISITA DERMATOLOGICA/ALLERGOLOGICA	89.7A.7	10	14	50%	30	28	80%	120	69	82%
5	PRIMA VISITA ENDOCRINOLOGICA*	89.7A.8	10	1	100%	30	11	100%	120	18	100%
6	PRIMA VISITA DI MEDICINA FISICA E RIABILITAZIONE	89.7B.2	10	235	0%	30	235	0%	120	235	0%
7	PRIMA VISITA GASTROENTEROLOGICA	89.7A.9	10	N.D.	N.D.	30	6	100%	120	4	100%
8	PRIMA VISITA GERIATRICA	89.7	10	N.D.	N.D.	30	N.D.	N.D.	120	N.D.	N.D.
9	PRIMA VISITA GINECOLOGICA	89.26.1	10	4	100%	30	13	88%	120	39	90%
10	PRIMA VISITA NEFROLOGICA	89.7B.4	10	N.D.	N.D.	30	N.D.	N.D.	120	N.D.	N.D.
11	PRIMA VISITA NEUROLOGICA	89.13	10	260	0%	30	267	0%	120	9	100%
12	PRIMA VISITA OCULISTICA	95.02	10	867	0%	30	9	100%	120	39	91%
13	PRIMA VISITA ONCOLOGICA	89.7B.6	10	92	0%	30	106	0%	120	64	100%
14	PRIMA VISITA ORTOPEDICA	89.7B.7	10	4	100%	30	8	100%	120	16	100%
15	PRIMA VISITA OTORINOLARINGOIATRICA	89.7B.8	10	4	100%	30	16	91%	120	12	100%
16	PRIMA VISITA PNEUMOLOGICA	89.7B.9	10	N.D.	N.D.	30	N.D.	N.D.	120	N.D.	N.D.
17	PRIMA VISITA REUMATOLOGICA	89.7	10	N.D.	N.D.	30	N.D.	N.D.	120	N.D.	N.D.
18	PRIMA VISITA UROLOGICA*	89.7C.2	10	215	0%	30	215	0%	120	215	0%
19	PRIMA VISITA EMATOLOGICA	89.7	10	N.D.	N.D.	30	N.D.	N.D.	120	N.D.	N.D.
20	COLONSCOPIA TOTALE CON ENDOSCOPIO FLESSIBILE	45.23	10	N.D.	N.D.	60	N.D.	N.D.	120	N.D.	N.D.
21	DIAGNOSTICA ECOGRAFICA DEL CAPO E DEL COLLO	88.71.4	10	5	100%	60	40	100%	120	151	60%
22	ECO(COLOR)DOPPLERGRAFIA CARDIACA a riposo	88.72.2	10	6	100%	60	9	100%	120	114	68%
23	ECO(COLOR)DOPPLERGRAFIA DEI TRONCHI SOVRAAORTICI	88.73.5	10	136	0%	60	15	100%	120	156	35%
24	ECOCOLORDOPPLER (ARTI INFERIORI ARTERIOSO E/O VENOSO - ARTI SUPERIORI ARTERIOSO E/O VENOSO - DEI GROSSI VASI ADDOMINALI ARTERIOSI O VENOSI)	88.77.4 - 88.77.6	10	136	0%	60	4	100%	120	161	38%
25	ECOCOLOR DOPPLER DEI GROSSI VASI ADDOMINALI ARTERIOSI O VENOSI	88.76.3	10	136	0%	60	4	100%	120	110	50%
26	ECOGRAFIA GINECOLOGICA CON Sonda transvaginale o addominale	88.78.2	10	4	100%	60	16	100%	120	142	61%
27	ECOGRAFIA DELL'ADDOME (COMPLETO - INFERIORE - SUPERIORE)	88.76.1 - 88.75.1 - 88.74.1	10	5	100%	60	40	75%	120	132	78%
28	ECOGRAFIE MAMMARIE (BILATERALE DELLA MAMMELLA - MONOLATERALE DELLA MAMMELLA)	88.73.1 - 88.73.2	10	5	100%	60	6	100%	120	161	66%
29	ECOGRAFIA MUSCLOTENDINEA E OSTEOARTICOLARE	88.79.3	10	N.D.	N.D.	60	N.D.	N.D.	120	N.D.	N.D.
30	ECOGRAFIA SCROTALE	88.79.6	10	N.D.	N.D.	60	N.D.	N.D.	120	N.D.	N.D.
30	ECOCOLORDOPPLER SCROTALE	88.79.E	10	N.D.	N.D.	60	N.D.	N.D.	120	N.D.	N.D.
31	ELETTROCARDIOGRAMMA DINAMICO (SECONDO HOLTER)	89.50	10	9	67%	60	5	100%	120	44	88%
32	ELETTROMIOGRAFIE SEMPLICI (EMG) DEL CAPO - [EMG] DEL TRONCO - [EMG] PER ARTO INFERIORE - [EMG] PER ARTO SUPERIORE	93.08.C - 93.08.D - 93.08.B - 93.08.A	10	6	100%	60	18	100%	120	5	100%
33	ESOFAGOGASTRODUODENOSCOPIA (EGDS)	45.13	10	N.D.	N.D.	60	N.D.	N.D.	120	N.D.	N.D.
34	ESAME AUDIOMETRICO (TONALE - VOCALE)	95.41.1 - 95.41.2	10	220	0%	60	227	0%	120	227	0%
35	IMPEDENZIOMETRIA	95.42	10	N.D.	N.D.	60	N.D.	N.D.	120	N.D.	N.D.
36	MAMMOGRAFIE (BILATERALE - MONOLATERALE)	87.37.1 - 87.37.2	10	5	100%	60	7	100%	120	90	79%
37	ORTOPANORAMICA DELLE ARCADE DENTARIE	87.11.3	10	7	100%	60	2	100%	120	13	96%
38	RM DI ADDOME INFERIORE E SCAVO PELVICO	88.95.4	10	N.D.	N.D.	60	N.D.	N.D.	120	N.D.	N.D.
38	RM DELL'ADDOME SUPERIORE	88.95.1	10	N.D.	N.D.	60	N.D.	N.D.	120	N.D.	N.D.
39	RM DEL COLLO	88.91.6	10	N.D.	N.D.	60	N.D.	N.D.	120	N.D.	N.D.
40	RM DI ENCEFALO E TRONCO ENCEFALICO GIUNZIONE CRANIO SPINALE E RELATIVO DISTRETTO VASCOLARE	88.91.1	10	N.D.	N.D.	60	N.D.	N.D.	120	N.D.	N.D.
41	RISONANZA RACHIDE (CERVICALE - DORSALE - LOMBOSACRALE - SACROCCIGEE)	88.93.2 - 88.93.3 - 88.93.4 - 88.93.5	10	N.D.	N.D.	60	N.D.	N.D.	120	N.D.	N.D.
41	RM DELLA COLONNA IN TOTOT	88.93.6	10	N.D.	N.D.	60	N.D.	N.D.	120	N.D.	N.D.
41	RM DEL BACINO (COXOFEMORALE MONO E/O BILATERALE - BACINO)	88.94.A - 88.94.B	10	N.D.	N.D.	60	N.D.	N.D.	120	N.D.	N.D.
41	RM ARTICOLARE (BRACCIO - GINOCCHIO - GOMITO - PIEDE - POLSO - CAVIGLIA - COSCIA - GAMBA - MANO - SPALLA - AVAMBRACCIO)	88.94.5 - 88.94.D - 88.94.6 - 88.94.G - 88.94.8 - 88.94.F - 88.94.C - 88.94.E - 88.94.9 - 88.94.4 - 88.94.7	10	N.D.	N.D.	60	N.D.	N.D.	120	N.D.	N.D.
42	RX DELLA COLONNA (CERVICALE - DORSALE - LOMBOSACRALE - SACROCCIGEE)	87.22 - 87.23 - 87.24 - 87.24.6	10	6	50%	60	6	100%	120	9	100%
43	RX ARTICOLARE (PIEDE - CAVIGLIA - FEMORE - GINOCCHIO - GAMBA - GOMITO - AVAMBRACCIO - POLSO - MANO - SPALLA)	88.28.2 - 88.28.1 - 88.27.1 - 88.27.2 - 88.27.3 - 88.22.1 - 88.22.2 - 88.23.1 - 88.23.2 - 88.21.2	10	3	100%	60	7	100%	120	17	100%
43	RX DEL TORACE	87.44.1	10	2	100%	60	7	100%	120	29	89%
44	SPIROMETRIA GLOBALE	89.37.2	10	N.D.	N.D.	60	N.D.	N.D.	120	N.D.	N.D.
44	SPIROMETRIA SEMPLICE	89.37.1	10	N.D.	N.D.	60	N.D.	N.D.	120	N.D.	N.D.
45	TC ADDOMINALI (ADDOME SUPERIORE - ADDOME INFERIORE - ADDOME COMPLETO)	88.01.1 - 88.01.3 - 88.01.5	10	N.D.	N.D.	60	N.D.	N.D.	120	N.D.	N.D.
46	TC ARTICOLARI (BRACCIO - GINOCCHIO - GOMITO - PIEDE - POLSO - CAVIGLIA - COSCIA - GAMBA - MANO - SPALLA - ARTICOLAZIONE COXOFEMORALE - AVAMBRACCIO - CAVIGLIA E PIEDE - GAMBA - AVAMBRACCIO - CAVIGLIA E PIEDE - GINOCCHIO E GAMBA - GOMITO E AVAMBRACCIO - POLSO E MANO - SPALLA E BRACCIO)	88.38.H - 88.39.4 - 88.38.J - 88.39.7 - 88.38.L - 88.39.6 - 88.39.3 - 88.39.5 - 88.38.M - 88.38.G - 88.39.2 - 88.38.K - 88.39.9 - 88.39.8 - 88.38.P - 88.38.Q	10	N.D.	N.D.	60	N.D.	N.D.	120	N.D.	N.D.
46	TC DEL RACHIDE E DELLO SPECO VERTEBRALE (CERVICALE - TORACICO - SACRO COCCIGE)	88.38.A - 88.38.B - 88.38.C	10	N.D.	N.D.	60	N.D.	N.D.	120	N.D.	N.D.
46	TC DI BACINO E ARTICOLAZIONI SACROILIACHE	88.38.5	10	N.D.	N.D.	60	N.D.	N.D.	120	N.D.	N.D.
47	TC CRANIO-ENCEFALO	87.03	10	N.D.	N.D.	60	N.D.	N.D.	120	N.D.	N.D.
48	TC MASSICCIO FACCIALE	87.03.2	10	N.D.	N.D.	60	N.D.	N.D.	120	N.D.	N.D.
49	TC DEL TORACE	87.41	10	N.D.	N.D.	60	N.D.	N.D.	120	N.D.	N.D.
50	TEST CARDIOVASCOLARE DA SFORZO CON CICLOERGOMETRO O CON PEDANA MOBILE	89.41	10	N.D.	N.D.	60	N.D.	N.D.	120	N.D.	N.D.

<div>  <div> MultiMedica <small>PANORAMA, VISITA E ANALISI CON LA SICURTÀ</small> </div> </div> <div>CASTELLANZA SANTA MARIA</div> <div>GIUGNO 2025</div>											
Cod. PNGLA	PRESTAZIONE	CODICE NOMENCLATORE	T. A. PREVISTO priorità B	T.A.MEDIO priorità B	PERCENTUALE ENTRO SOGLIA	T. A. PREVISTO priorità D	T.A.MEDIO priorità D	PERCENTUALE ENTRO SOGLIA	T. A. PREVISTO priorità P	T.A.MEDIO priorità P	PERCENTUALE ENTRO SOGLIA
1	PRIMA VISITA CARDIOLOGICA	89.7A.3	10	13	65%	30	34	55%	120	54	79%
2	PRIMA VISITA ANGIOLOGICA	89.7A.2	10	7	100%	30	15	83%	120	39	80%
3	PRIMA VISITA CHIRURGICA VASCOLARE	89.7A.6	10	5	88%	30	10	81%	120	2	100%
4	PRIMA VISITA DERMATOLOGICA/ALLERGOLOGICA	89.7A.7	10	10	67%	30	60	53%	120	63	87%
5	PRIMA VISITA ENDOCRINOLOGICA*	89.7A.8	10	12	0%	30	56	36%	120	183	29%
6	PRIMA VISITA DI MEDICINA FISICA E RIABILITAZIONE	89.7B.2	10	3	100%	30	26	67%	120	55	86%
7	PRIMA VISITA GASTROENTEROLOGICA	89.7A.9	10	103	50%	30	128	33%	120	123	70%
8	PRIMA VISITA GERIATRICA	89.7	10	N.D.	N.D.	30	N.D.	N.D.	120	N.D.	N.D.
9	PRIMA VISITA GINECOLOGICA	89.26.1	10	7	82%	30	10	98%	120	40	95%
10	PRIMA VISITA NEFROLOGICA	89.7B.4	10	72	0%	30	259	0%	120	248	0%
11	PRIMA VISITA NEUROLOGICA	89.13	10	8	67%	30	24	71%	120	30	88%
12	PRIMA VISITA OCULISTICA	95.02	10	4	100%	30	64	77%	120	161	61%
13	PRIMA VISITA ONCOLOGICA	89.7B.6	10	4	100%	30	6	100%	120	2	100%
14	PRIMA VISITA ORTOPEDICA	89.7B.7	10	10	78%	30	34	65%	120	81	79%
15	PRIMA VISITA OTORINOLARINGOIATRICA	89.7B.8	10	5	100%	30	18	81%	120	24	100%
16	PRIMA VISITA PNEUMOLOGICA	89.7B.9	10	N.D.	N.D.	30	N.D.	N.D.	120	N.D.	N.D.
17	PRIMA VISITA REUMATOLOGICA	89.7	10	N.D.	N.D.	30	N.D.	N.D.	120	N.D.	N.D.
18	PRIMA VISITA UROLOGICA*	89.7C.2	10	14	67%	30	59	68%	120	40	90%
19	PRIMA VISITA EMATOLOGICA	89.7	10	N.D.	N.D.	30	N.D.	N.D.	120	N.D.	N.D.
20	COLONSCOPIA TOTALE CON ENDOSCOPIO FLESSIBILE	45.23	10	12	60%	60	5	100%	120	93	72%
21	DIAGNOSTICA ECOGRAFICA DEL CAPO E DEL COLLO	88.71.4	10	11	50%	60	27	88%	120	157	56%
22	ECO(COLOR)DOPPLERGRAFIA CARDIACA a riposo	88.72.2	10	8	87%	60	37	84%	120	101	82%
23	ECO(COLOR)DOPPLERGRAFIA DEI TRONCHI SOVRAAORTICI	88.73.5	10	3	100%	60	19	91%	120	101	76%
24	ECOCOLORDOPPLER (ARTI INFERIORI ARTERIOSO E/O VENOSO - ARTI SUPERIORI ARTERIOSO E/O VENOSO - DEI GROSSI VASI ADDOMINALI ARTERIOSI O VENOSI)	88.77.4 - 88.77.6	10	5	99%	60	20	96%	120	70	89%
25	ECOCOLOR DOPPLER DEI GROSSI VASI ADDOMINALI ARTERIOSI O VENOSI	88.76.3	10	1	100%	60	8	100%	120	60	88%
26	ECOGRAFIA GINECOLOGICA CON SONDA TRANSVAGINALE O ADDOMINALE	88.78.2	10	5	80%	60	7	100%	120	81	80%
27	ECOGRAFIA DELL'ADDOME (COMPLETO - INFERIORE - SUPERIORE)	88.76.1 - 88.75.1 - 88.74.1	10	5	94%	60	38	83%	120	143	73%
28	ECOGRAFIE MAMMARIE (BILATERALE DELLA MAMMELLA - MONOLATERALE DELLA MAMMELLA)	88.73.1 - 88.73.2	10	2	100%	60	31	67%	120	274	66%
29	ECOGRAFIA MUSCOTENDINEA E OSTEOARTICOLARE	88.79.3	10	18	0%	60	63	57%	120	66	85%
30	ECOGRAFIA SCROTALE	88.79.6	10	N.D.	N.D.	60	N.D.	N.D.	120	N.D.	N.D.
30	ECOCOLORDOPPLER SCROTALE	88.79.E	10	N.D.	N.D.	60	N.D.	N.D.	120	N.D.	N.D.
31	ELETTROCARDIOGRAMMA DINAMICO (SECONDO HOLTER)	89.50	10	7	67%	60	12	100%	120	50	86%
32	ELETTROMIOGRAFIE SEMPLICI ([EMG] DEL CAPO - [EMG] DEL TRONCO - [EMG] PER ARTO INFERIORE - [EMG] PER ARTO SUPERIORE)	93.08.C - 93.08.D - 93.08.B - 93.08.A	10	16	32%	60	31	88%	120	31	96%
33	ESOFAGOGASTRODUODENOSCOPIA [EGDS]	45.13	10	5	100%	60	16	88%	120	32	80%
34	ESAME AUDIOMETRICO (TONALE - VOCALE)	95.41.1 - 95.41.2	10	3	100%	60	16	100%	120	27	92%
35	IMPEDENZOMETRIA	95.42	10	3	100%	60	14	100%	120	27	92%
36	MAMMOGRAFIE (BILATERALE - MONOLATERALE)	87.37.1 - 87.37.2	10	1	100%	60	4	100%	120	245	44%
37	ORTOPANORAMICA DELLE ARCADE DENTARIE	87.11.3	10	4	100%	60	8	100%	120	6	100%
38	RM DI ADDOME INFERIORE E SCAVO PELVICO	88.95.4	10	10	100%	60	37	100%	120	133	0%
38	RM DELL'ADDOME SUPERIORE	88.95.1	10	22	0%	60	59	100%	120	26	100%
39	RM DEL COLLO	88.91.6	10	8	100%	60	27	100%	120	120	100%
40	RM DI ENCEFALO E TRONCO ENCEFALICO GIUNZIONE CRANIO SPINALE E RELATIVO DISTRETTO VASCOLARE	88.91.1	10	12	67%	60	21	100%	120	82	80%
41	RISONANZA RACHIDE (CERVICALE - DORSALE - LOMBOSACRALE - SACROCOCCIGE)	88.93.2 - 88.93.3 - 88.93.4 - 88.93.5	10	8	90%	60	19	93%	120	23	99%
41	RM DELLA COLONNA IN TOTOT	88.93.6	10	9	100%	60	56	100%	120	147	0%
41	RM DEL BACINO (COXOFEMORALE MONO E/O BILATERALE - BACINO)	88.94.A - 88.94.B	10	8	75%	60	38	100%	120	3	100%
41	RM ARTICOLARE (BRACCIO - GINOCCHIO - GOMITO - PIEDE - POLSO - CAVIGLIA - COSCIA - GAMBA - MANO - SPALLA - AVAMBRACCIO)	88.94.5 - 88.94.D - 88.94.6 - 88.94.G - 88.94.8 - 88.94.F - 88.94.C - 88.94.E - 88.94.9 - 88.94.A - 88.94.7	10	7	89%	60	21	90%	120	39	75%
42	RX DELLA COLONNA (CERVICALE - DORSALE - LOMBOSACRALE - SACROCOCCIGE)	87.22 - 87.23 - 87.24 - 87.24.6	10	2	100%	60	8	98%	120	33	92%
43	RX ARTICOLARE (PIEDE - CAVIGLIA - FEMORE - GINOCCHIO - GAMBA - GOMITO - AVAMBRACCIO - POLSO - MANO - SPALLA)	88.28.2 - 88.28.1 - 88.27.1 - 88.27.2 - 88.27.3 - 88.22.1 - 88.22.2 - 88.23.1 - 88.23.2 - 88.21.2	10	3	99%	60	5	100%	120	16	98%
43	RX DEL TORACE	87.44.1	10	2	100%	60	16	88%	120	49	88%
44	SPIROMETRIA GLOBALE	89.37.2	10	N.D.	N.D.	60	N.D.	N.D.	120	N.D.	N.D.
44	SPIROMETRIA SEMPLICE	89.37.1	10	2	100%	60	5	100%	120	5	100%
45	TC ADDOMINALI (ADDOME SUPERIORE - ADDOME INFERIORE - ADDOME COMPLETO)	88.01.1 - 88.01.3 - 88.01.5	10	7	75%	60	9	100%	120	4	100%
46	TC ARTICOLARI (BRACCIO - GINOCCHIO - GOMITO - PIEDE - POLSO - CAVIGLIA - COSCIA - GAMBA - MANO - SPALLA - ARTICOLAZIONE COXOFEMORALE - AVAMBRACCIO - CAVIGLIA E PIEDE - GAMBA - AVAMBRACCIO - CAVIGLIA E PIEDE - GINOCCHIO E GAMBA - GOMITO E AVAMBRACCIO - POLSO E MANO - SPALLA E BRACCIO)	88.38.H - 88.39.4 - 88.38.J - 88.39.7 - 88.38.L - 88.39.6 - 88.39.3 - 88.39.5 - 88.38.M - 88.38.G - 88.39.2 - 88.38.K - 88.39.9 - 88.39.8 - 88.38.P - 88.38.Q	10	3	100%	60	6	100%	120	8	100%
46	TC DEL RACHIDE E DELLO SPECO VERTEBRALE (CERVICALE - TORACICO - SACRO COCCIGE)	88.38.A - 88.38.B - 88.38.C	10	3	100%	60	7	100%	120	12	100%
46	TC DI BACINO E ARTICOLAZIONI SACROILIACHE	88.38.5	10	2	100%	60	7	100%	120	17	100%
47	TC CRANIO-ENCEFALO	87.03	10	6	86%	60	9	100%	120	9	100%
48	TC MASSICCIO FACCIALE	87.03.2	10	1	100%	60	7	100%	120	9	100%
49	TC DEL TORACE	87.41	10	10	50%	60	9	100%	120	82	69%
50	TEST CARDIOVASCOLARE DA SFORZO CON CICLOERGOMETRO O CON PEDANA MOBILE	89.41	10	6	83%	60	25	79%	120	92	68%

<div>  <div> Gruppo MultiMedica <small>Prestare. Servire. Innovare con la salute.</small> </div> </div> <div> LIBMIATE VILLA BIANCA </div> <div> GIUGNO 2025 </div>											
Cod. PNGLA	PRESTAZIONE	CODICE NOMENCLEATORE	T. A. PREVISTO priorità B	T.A.MEDIO priorità B	PERCENTUALE ENTRO SOGLIA	T. A. PREVISTO priorità D	T.A.MEDIO priorità D	PERCENTUALE ENTRO SOGLIA	T. A. PREVISTO priorità P	T.A.MEDIO priorità P	PERCENTUALE ENTRO SOGLIA
1	PRIMA VISITA CARDIOLOGICA	89.7A.3	10	5	100%	30	25	90%	120	56	88%
2	PRIMA VISITA ANGIOLOGICA	89.7A.2	10	8	66%	30	64	60%	120	85	55%
3	PRIMA VISITA CHIRURGICA VASCOLARE	89.7A.6	10	3	100%	30	3	100%	120	72	50%
4	PRIMA VISITA DERMATOLOGICA/ALLERGOLOGICA	89.7A.7	10	N.D.	N.D.	30	N.D.	N.D.	120	N.D.	N.D.
5	PRIMA VISITA ENDOCRINOLOGICA*	89.7A.8	10	2	100%	30	43	0%	120	60	84%
6	PRIMA VISITA DI MEDICINA FISICA E RIABILITAZIONE	89.7B.2	10	26	60%	30	45	63%	120	40	89%
7	PRIMA VISITA GASTROENTEROLOGICA	89.7A.9	10	4	100%	30	26	86%	120	36	81%
8	PRIMA VISITA GERIATRICA	89.7	10	N.D.	N.D.	30	N.D.	N.D.	120	N.D.	N.D.
9	PRIMA VISITA GINECOLOGICA	89.26.1	10	2	100%	30	3	100%	120	24	94%
10	PRIMA VISITA NEFROLOGICA	89.7B.4	10	N.D.	N.D.	30	N.D.	N.D.	120	N.D.	N.D.
11	PRIMA VISITA NEUROLOGICA	89.13	10	3	100%	30	8	100%	120	4	100%
12	PRIMA VISITA OCULISTICA	95.02	10	1	100%	30	28	88%	120	116	65%
13	PRIMA VISITA ONCOLOGICA	89.7B.6	10	232	0%	30	232	0%	120	232	0%
14	PRIMA VISITA ORTOPEDICA	89.7B.7	10	1	100%	30	6	100%	120	5	100%
15	PRIMA VISITA OTORINOLARINGOIATRICA	89.7B.8	10	2	100%	30	7	100%	120	23	95%
16	PRIMA VISITA PNEUMOLOGICA	89.7B.9	10	N.D.	N.D.	30	N.D.	N.D.	120	N.D.	N.D.
17	PRIMA VISITA REUMATOLOGICA	89.7	10	N.D.	N.D.	30	N.D.	N.D.	120	N.D.	N.D.
18	PRIMA VISITA UROLOGICA*	89.7C.2	10	8	66%	30	40	64%	120	97	38%
19	PRIMA VISITA EMATOLOGICA	89.7	10	N.D.	N.D.	30	N.D.	N.D.	120	N.D.	N.D.
20	COLONSCOPIA TOTALE CON ENDOSCOPIO FLESSIBILE	45.23	10	N.D.	N.D.	60	N.D.	N.D.	120	N.D.	N.D.
21	DIAGNOSTICA ECOGRAFICA DEL CAPO E DEL COLLO	88.71.4	10	5	100%	60	99	0%	120	230	50%
22	ECO(COLOR)DOPPLERGRAFIA CARDIACA a riposo	88.72.2	10	4	100%	60	21	89%	120	38	91%
23	ECO(COLOR)DOPPLERGRAFIA DEI TRONCHI SOVRAORTICI	88.73.5	10	3	100%	60	9	100%	120	94	65%
24	ECOCOLORDOPPLER (ARTI INFERIORI ARTERIOSI E/O VENOSO - ARTI SUPERIORI ARTERIOSI E/O VENOSO - DEI GROSSI VASI ADDOMINALI ARTERIOSI O VENOSI)	88.77.4 - 88.77.6	10	5	100%	60	12	100%	120	77	86%
25	ECOCOLOR DOPPLER DEI GROSSI VASI ADDOMINALI ARTERIOSI O VENOSI	88.76.3	10	6	100%	60	91	0%	120	17	100%
26	ECOGRAFIA GINECOLOGICA CON Sonda transvaginale o addominale	88.78.2	10	3	100%	60	7	100%	120	352	33%
27	ECOGRAFIA DELL'ADDOME (COMPLETO - INFERIORE - SUPERIORE)	88.76.1 - 88.75.1 - 88.74.1	10	6	71%	60	23	93%	120	116	80%
28	ECOGRAFIE MAMMARIE (BILATERALE DELLA MAMMELLA - MONOLATERALE DELLA MAMMELLA)	88.73.1 - 88.73.2	10	2	100%	60	21	100%	120	253	31%
29	ECOGRAFIA MUSCOLOTENDINEA E OSTEOARTICOLARE	88.79.3	10	13	13%	60	96	0%	120	101	60%
30	ECOGRAFIA SCROTALE	88.79.6	10	N.D.	N.D.	60	N.D.	N.D.	120	N.D.	N.D.
30	ECOCOLORDOPPLER SCROTALE	88.79.E	10	N.D.	N.D.	60	N.D.	N.D.	120	N.D.	N.D.
31	ELETTROCARDIOGRAMMA DINAMICO (SECONDO HOLTER)	89.50	10	4	92%	60	4	100%	120	88	72%
32	ELETTROMIOGRAFIE SEMPLICI ([EMG] DEL CAPO - [EMG] DEL TRONCO - [EMG] PER ARTO INFERIORE - [EMG] PER ARTO SUPERIORE)	93.08.C - 93.08.D - 93.08.B - 93.08.A	10	14	0%	60	32	63%	120	26	98%
33	ESOFAGOGASTRODUDENOSCOPIA (EGDS)	45.13	10	N.D.	N.D.	60	N.D.	N.D.	120	N.D.	N.D.
34	ESAME AUDIOMETRICO (TONALE - VOCALE)	95.41.1 - 95.41.2	10	12	0%	60	7	100%	120	44	86%
35	IMPEDENZOMETRIA	95.42	10	12	0%	60	58	33%	120	52	89%
36	MAMMOGRAFIE (BILATERALE - MONOLATERALE)	87.37.1 - 87.37.2	10	8	100%	60	5	100%	120	194	47%
37	ORTOPANORAMICA DELLE ARCADE DENTARIE	87.11.3	10	11	100%	60	17	100%	120	4	100%
38	RM DI ADDOME INFERIORE E SCAVO PELVICO	88.95.4	10	N.D.	N.D.	60	N.D.	N.D.	120	N.D.	N.D.
38	RM DELL'ADDOME SUPERIORE	88.95.1	10	N.D.	N.D.	60	N.D.	N.D.	120	N.D.	N.D.
39	RM DEL COLLO	88.91.6	10	N.D.	N.D.	60	N.D.	N.D.	120	N.D.	N.D.
40	RM DI ENCEFALO E TRONCO ENCEFALICO GIUNZIONE CRANIO SPINALE E RELATIVO DISTRETTO VASCOLARE	88.91.1	10	N.D.	N.D.	60	N.D.	N.D.	120	N.D.	N.D.
41	RISONANZA RACHIDE (CERVICALE - DORSALE - LOMBOSACRALE - SACROCCOCCIGEO)	88.93.2 - 88.93.3 - 88.93.4 - 88.93.5	10	N.D.	N.D.	60	N.D.	N.D.	120	N.D.	N.D.
41	RM DELLA COLONNA IN TUTO	88.93.6	10	N.D.	N.D.	60	N.D.	N.D.	120	N.D.	N.D.
41	RM DEL BACINO (COXOFEMORALE MONO E/O BILATERALE - BACINO)	88.94.A - 88.94.B	10	N.D.	N.D.	60	N.D.	N.D.	120	N.D.	N.D.
41	RM ARTICOLARE (BRACCIO - GINOCCHIO - GOMITO - PIEDE - POLSO - CAVIGLIA - COSCIA - GAMBA - MANO - SPALLA - AVAMBRACCIO)	88.94.5 - 88.94.D - 88.94.6 - 88.94.G - 88.94.8 - 88.94.F - 88.94.C - 88.94.E - 88.94.9 - 88.94.4 - 88.94.7	10	N.D.	N.D.	60	N.D.	N.D.	120	N.D.	N.D.
42	RX DELLA COLONNA (CERVICALE - DORSALE - LOMBOSACRALE - SACROCCOCCIGEA)	87.22 - 87.23 - 87.24 - 87.24.6	10	2	100%	60	5	100%	120	19	96%
43	RX ARTICOLARE (PIEDE - CAVIGLIA - FEMORE - GINOCCHIO - GAMBA - GOMITO - AVAMBRACCIO - POLSO - MANO - SPALLA)	88.28.2 - 88.28.1 - 88.27.1 - 88.27.2 - 88.27.3 - 88.22.1 - 88.22.2 - 88.23.1 - 88.23.2 - 88.21.2	10	3	100%	60	4	100%	120	5	100%
43	RX DEL TORACE	87.44.1	10	3	100%	60	2	100%	120	28	92%
44	SPIROMETRIA GLOBALE	89.37.2	10	N.D.	N.D.	60	N.D.	N.D.	120	N.D.	N.D.
44	SPIROMETRIA SEMPLICE	89.37.1	10	N.D.	N.D.	60	N.D.	N.D.	120	N.D.	N.D.
45	TC ADDOMINALI (ADDOME SUPERIORE - ADDOME INFERIORE - ADDOME COMPLETO)	88.01.1 - 88.01.3 - 88.01.5	10	N.D.	N.D.	60	N.D.	N.D.	120	N.D.	N.D.
46	TC ARTICOLARI (BRACCIO - GINOCCHIO - GOMITO - PIEDE - POLSO - CAVIGLIA - COSCIA - GAMBA - MANO - SPALLA - ARTICOLAZIONE COXOFEMORALE - AVAMBRACCIO - CAVIGLIA E PIEDE - GAMBA - AVAMBRACCIO - CAVIGLIA E PIEDE - GINOCCHIO E GAMBA - GOMITO E AVAMBRACCIO - POLSO E MANO - SPALLA E BRACCIO)	88.38.H - 88.39.4 - 88.38.J - 88.39.7 - 88.38.L - 88.39.6 - 88.39.3 - 88.39.5 - 88.38.M - 88.38.G - 88.39.2 - 88.38.K - 88.39.9 - 88.39.8 - 88.38.P - 88.38.Q	10	N.D.	N.D.	60	N.D.	N.D.	120	N.D.	N.D.
46	TC DEL RACHIDE E DELLO SPECO VERTEBRALE (CERVICALE - TORACICO - SACRO COCCIGI)	88.38.A - 88.38.B - 88.38.C	10	N.D.	N.D.	60	N.D.	N.D.	120	N.D.	N.D.
46	TC DI BACINO E ARTICOLAZIONI SACROILIACHE	88.38.5	10	N.D.	N.D.	60	N.D.	N.D.	120	N.D.	N.D.
47	TC CRANIO-ENCEFALO	87.03	10	N.D.	N.D.	60	N.D.	N.D.	120	N.D.	N.D.
48	TC MASSICCIO FACCIALE	87.03.2	10	N.D.	N.D.	60	N.D.	N.D.	120	N.D.	N.D.
49	TC DEL TORACE	87.41	10	N.D.	N.D.	60	N.D.	N.D.	120	N.D.	N.D.
50	TEST CARDIOVASCOLARE DA SFORZO CON CICLOERGOMETRO O CON PEDANA MOBILE	89.41	10	N.D.	N.D.	60	N.D.	N.D.	120	N.D.	N.D.